

QUALITÉ, FORME  
& FONCTION

# L'entreposage somptueux



Chez Contur, nous avons travaillé très fort pour atteindre un objectif : développer un système d'armoires métalliques modulaires plus efficace et plus esthétique et le vendre à prix abordable. Nous avons donc réuni nos ingénieurs avec notre styliste pour développer un concept intemporel intégrant des caractéristiques techniques avancées jamais utilisées dans une armoire de rangement en métal; tous fièrement soutenu par "La Promesse Contur". Dans les pages qui suivent, nous vous invitons à explorer nos nouveaux produits excitantes que vous apprécierez la passion et la logique qui ont dicté la conception et l'élaboration de la gamme d'armoires Contur.



## HI-KAB

### HI-KAB

#### CARACTÉRISTIQUES:

- Armoire murale standard avec 5 pi<sup>3</sup> de rangement
- Tablette pleine profondeur de capacité portante de 23 kg
- Support à ressorts facilitant l'ouverture de la porte profilé vers le haut
- Serrure batteuse inviolable accessible par le côté avec clé Contur
- Façade remplaçable offerte en un choix de six couleurs et acier inoxydable brossé
- Poignée en té moulée pour faciliter la fermeture de la porte basculante
- Dimensions nominales (L x H x P) : 76.5 x 61 x 35.5 cm



Couleurs disponibles:



## HI-KAB+

### HI-KAB+

#### CARACTÉRISTIQUES:

- Armoire murale standard avec 10 pi<sup>3</sup> de rangement
- Tablette pleine profondeur de capacité portante de 23 kg
- Support à ressorts facilitant l'ouverture de la porte profilé vers le haut
- Serrure batteuse inviolable accessible par le côté avec clé Contur
- Façade remplaçable offerte en un choix de six couleurs et acier inoxydable brossé
- Poignée en té moulée pour faciliter la fermeture de la porte basculante
- Dimensions nominales (L x H x P) : 76.5 x 61 x 64 cm



## HI-KAB KOMPACT

### HI-KAB KOMPACT

#### CARACTÉRISTIQUES:

- Armoire murale standard avec 2.5 pi<sup>3</sup> de rangement
- Support à ressorts facilitant l'ouverture de la porte profilé vers le haut
- Serrure batteuse inviolable accessible par le côté avec clé Contur
- Façade remplaçable offerte en un choix de six couleurs et acier inoxydable brossé
- Poignée en té moulée pour faciliter la fermeture de la porte basculante
- Dimensions nominales (L x H x P) : 76.5 x 30.5 x 35.5 cm



Couleurs disponibles:



## HI-KAB+ KOMPACT

### HI-KAB+ KOMPACT

#### CARACTÉRISTIQUES:.

- Armoire murale standard avec 5 pi<sup>3</sup> de rangement
- Support à ressorts facilitant l'ouverture de la porte profilé vers le haut
- Serrure batteuse inviolable accessible par le côté avec clé Contur
- Façade remplaçable offerte en un choix de six couleurs et acier inoxydable brossé
- Poignée en té moulée pour faciliter la fermeture de la porte basculante
- Dimensions nominales (L x H x P) : 76.5 x 30.5 x 64 cm





## LO-KAB

### LO-KAB

#### CARACTÉRISTIQUES:

- Armoire de rangement de base avec 13 pi<sup>3</sup> de rangement
- Tablette pleine profondeur entièrement ajustable de capacité portante de 45 kg
- Portes d'armoire doubles au design profilé avec charnières européennes
- Serrure batteuse inviolable accessible par le côté avec clé Contur
- Façades remplaçable offerte en un choix de six couleurs et acier inoxydable brossé
- Dimensions nominales (L x H x P) : 76.5 x 81.25 x 64 cm

(Comptoirs et jeu de pattes optionnels vendu séparément – voir page 9)



## LO-KOMBI

### LO-KOMBI

#### CARACTÉRISTIQUES:

- Armoire de rangement combiné avec tiroir avec 12.5 pi<sup>3</sup> de rangement
- Tablette pleine profondeur entièrement ajustable de capacité portante de 45 kg
- Portes d'armoire doubles au design profilé avec mécanisme d'ouverture/fermeture par poussée
- Tiroir de 15 cm avec mécanisme d'ouverture/fermeture par poussée et glissières à roulement d'extension complète supportant une capacité de charge nominale de 45 kg
- Tiroir doté d'une serrure batteuse inviolable accessible par le côté avec clé Contur
- Façades remplaçable offerte en un choix de six couleurs et acier inoxydable brossé
- Dimensions nominales (L x H x P) : 76.5 x 81.25 x 64 cm

(Comptoirs et jeu de pattes optionnels vendu séparément – voir page 9)



## LO-KOMBI-2

### LO-KOMBI-2

#### CARACTÉRISTIQUES:

- Armoire de rangement combiné avec tiroir avec 12.5 pi<sup>3</sup> de rangement
- Tablette pleine profondeur entièrement ajustable de capacité portante de 45 kg
- Portes d'armoire doubles au design profilé avec mécanisme d'ouverture/fermeture par poussée
- Deux tiroirs de 7.5 cm avec mécanisme d'ouverture/fermeture par poussée et glissières à roulement d'extension complète supportant une capacité de charge nominale de 45 kg
- Tiroir doté d'une serrure batteuse inviolable accessible par le côté avec clé Contur
- Façades remplaçable offerte en un choix de six couleurs et acier inoxydable brossé
- Dimensions nominales (L x H x P) : 76.5 x 81.25 x 64 cm

(Comptoirs et jeu de pattes optionnels vendu séparément – voir page 9)



Couleurs disponibles:



## LO-GLIDE 4

### LO-GLIDE 4

#### CARACTÉRISTIQUES:

- Unité de base polyvalente à quatre tiroirs avec 10.5 pi<sup>3</sup> de rangement
- Trois (3) tiroirs de 15 cm chaque, un tiroir de 30 cm
- Mécanisme d'ouverture/fermeture par poussée et glissières à roulement d'extension complète supportant une capacité de charge nominale de 45 kg
- Tiroir de dessus doté d'une serrure batteuse inviolable accessible par le côté avec clé Contur
- Revêtement de tiroir en mousse de polypropylène expansé (EPP)
- Façades remplaçable offerte en un choix de six couleurs et acier inoxydable brossé
- Dimensions nominales (L x H x P) : 76.5 x 81.25 x 64 cm

(Comptoirs et jeu de pattes optionnels vendu séparément – voir page 9)



### LO-GLIDE 5

#### CARACTÉRISTIQUES:

- Unité de base polyvalente à cinq tiroirs avec 10 pi<sup>3</sup> de rangement
- Deux (2) tiroirs de 7.6 cm chaque, deux (2) tiroirs de 15 cm chaque et un (1) tiroir de 30 cm
- Mécanisme d'ouverture/fermeture par poussée et glissières à roulement d'extension complète supportant une capacité de charge nominale de 45 kg
- Tiroir de dessus doté d'une serrure batteuse inviolable accessible par le côté avec clé Contur
- Revêtement de tiroir en mousse de polypropylène expansé (EPP)
- Façades remplaçable offerte en un choix de six couleurs et acier inoxydable brossé
- Dimensions nominales (L x H x P) : 76.5 x 81.25 x 64 cm

(Comptoirs et jeu de pattes optionnels vendu séparément – voir page 9)

## LO-GLIDE 5

## LO-GLIDE 6

### LO-GLIDE 6

#### CARACTÉRISTIQUES:

- Unité de base polyvalente à six tiroirs avec 9.5 pi<sup>3</sup> de rangement
- Quatre (4) tiroirs de 7.6 cm chaque, un (1) tiroir de 15 cm et un (1) tiroir de 30 cm
- Mécanisme d'ouverture/fermeture par poussée et glissières à roulement d'extension complète supportant une capacité de charge nominale de 45 kg
- Tiroir de dessus doté d'une serrure batteuse inviolable accessible par le côté avec clé Contur
- Revêtement de tiroir en mousse de polypropylène expansé (EPP)
- Façades remplaçable offerte en un choix de six couleurs et acier inoxydable brossé
- Dimensions nominales (L x H x P) : 76.5 x 81.25 x 64 cm

(Comptoirs et jeu de pattes optionnels vendu séparément – voir page 9)



Couleurs disponibles:



## DUO-KAB



### DUO-KAB

#### CARACTÉRISTIQUES:

- Grand armoire de rangement avec 26.5 pi<sup>3</sup> de rangement
- Deux (2) tablettes pleine profondeur entièrement ajustable de capacité portante de 45 kg
- Portes d'armoire quadruplé au design profilé avec charnières européennes
- Serrure batteuse inviolable accessible par le côté avec clé Contur
- Façades remplaçable offerte en un choix de six couleurs et acier inoxydable brossé
- Dimensions nominales (L x H x P) : 76.5 x 162.5 x 64 cm

(Pattes optionnels vendu séparément – voir page 9)

## TRIO-KAB

### TRIO-KAB

#### CARACTÉRISTIQUES:

- Grand armoire de rangement avec 37.5 pi<sup>3</sup> de rangement
- Trois (3) tablettes pleine profondeur entièrement ajustable de capacité portante de 45 kg
- Six portes d'armoire au design profilé avec charnières européennes
- Serrure batteuse inviolable accessible par le côté avec clé Contur
- Façades remplaçable offerte en un choix de six couleurs et acier inoxydable brossé
- Dimensions nominales (L x H x P) : 76.5 x 243.75 x 64 cm

(Pattes optionnels vendu séparément – voir page 9)



Couleurs disponibles



## BENCH-GLIDE

### BENCH-GLIDE

#### CARACTÉRISTIQUES :

- Armoire de rangement combinaison banc et tiroir avec 4.5 pi3
- Un (1) tiroir de 30 cm
- Mécanisme d'ouverture/fermeture par poussée et glissières de roulement d'extension 3/4 supportant une capacité de charge nominale de 45 kg
- Revêtement de tiroir en mousse de polypropylène expansé
- Revêtement de comptoir profilé bloc de boucher en érable massif
- Pattes au fini noir mat hauteur ajustable de 4 à 5 po
- Façade remplaçable offerte en choix de six couleurs et acier inoxydable brossé
- Dimensions nominales (L x H x P) : 76.5 x 44.5 x 64 cm



Couleurs disponibles:

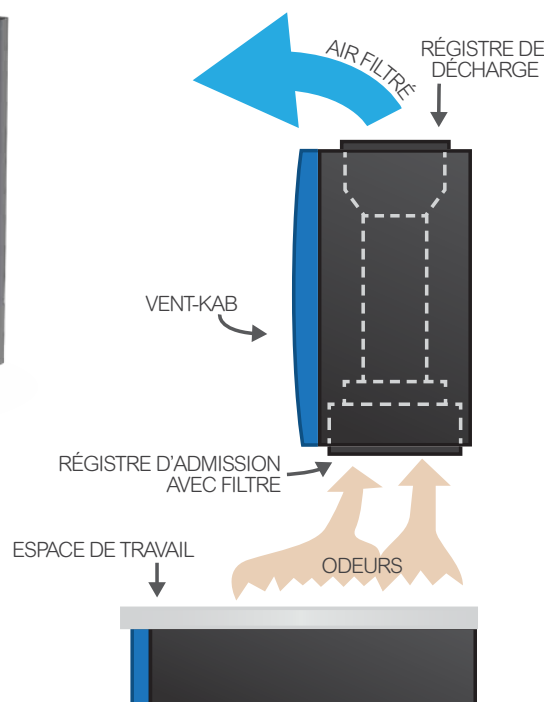


## VENT-KAB

### VENT-KAB

#### CARACTÉRISTIQUES :

- Ventilateur à deux vitesses de 250 pi<sup>3</sup>/min
- Filtre remplaçable
- Support à ressorts facilitant l'ouverture de la porte profilé vers le haut
- Serrure batteuse inviolable accessible par le côté avec clé Contur
- Façade remplaçable offerte en un choix de six couleurs et acier inoxydable brossé
- Dimensions nominales (L x H x P) : 76.5 x 61 x 35.5 cm



### SÉQUENCE DE CIRCULATION D'AIR VENT-KAB

COMMENT CELA FONCTIONNE : Notre module d'armoire murale avec système de ventilation permet à l'amateur d'extraire et de filtrer les fumées produites par de légers travaux de soudage, de meulage, de ponçage et de peinture par pulvérisation dans son aire de travail. Installé dans le cadre de l'armoire Hi-Kab, le module de ventilateur à deux vitesses encastré est raccordé à l'intérieur à une grille de soufflage d'évacuation dans le haut du bâti de l'armoire, éliminant ainsi le besoin d'installer une sortie d'évacuation dans un mur extérieur.





Évier Inox



Revêtement de comptoir  
acier inoxydable



Revêtement de comptoir  
d'empotage érable



Revêtement de comptoir  
en érable



Acier inoxydable  
LEG-SS

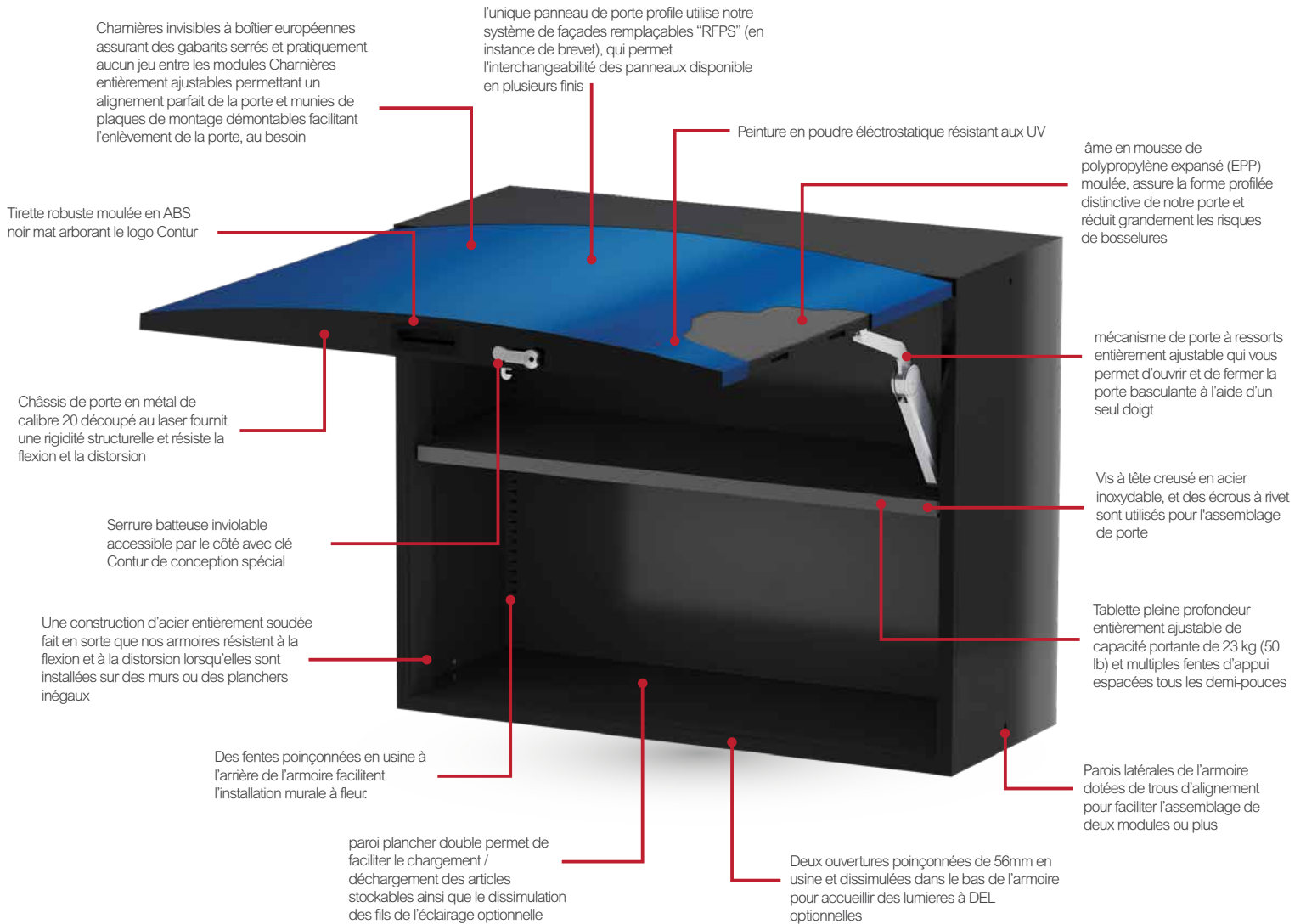


Noir mat  
LEG-BK

- **Revêtement de comptoir profilé en acier inoxydable:** Épaisseur de 4,1 cm (1 5/8 po), acier inoxydable de calibre 16 (alliage 304) soudé et poli, fini brossé no 4, âme en mousse polyurethane, dimensions (largeur x profondeur) de 76 x 64 cm (30 x 25 1/4 po) ; **CCT-SS**
- **Revêtement de comptoir profilé bloc de boucher en érable massif:** Épaisseur de 3,8 cm (1 1/2 po), enduit d'un fini Durakryl™ mat qui résiste à la plupart des huiles et produits chimiques, dimensions (largeur x profondeur) de 76 x 64 cm (30 x 25 1/4 po) ; **CCT-BB**
- **Revêtement de comptoir profilé d'empotage bloc de boucher en érable massif:** Épaisseur de 3,8 cm (1 1/2 po), ouverture d'empotage avec couvercle en bois dur assorti, enduit d'un fini Durakryl™ mat qui résiste à la plupart des huiles et produits chimiques, dimensions (largeur x profondeur) de 76 x 64 cm (30 x 25 1/4 po) ; **CTT-BB-P**
- **Évier avec découpage:** Évier Inox avec Fini Polis (Pour Armoire LO-KAB Seulement); Comprend le Découpage du Comptoir en Bois ou Inox et le Découpage du Dos de l'Armoire (Robinet et Comptoir Non-Inclus) ; **SNK-08/10**
- **Jeu de pattes en acier inoxydable:** Hauteur ajustable de 4 à 5 po (jeu de 4) ; **LEG-SS**
- **Jeu de pattes au fini chrome:** Hauteur ajustable de 4 à 5 po (jeu de 4) ; **LEG-CH**
- **Jeu de pattes au fini noir mat:** Hauteur ajustable de 4 à 5 po (jeu de 4) ; **LEG-BK**
- **Jeu de lumières DEL 2.5W blanc chaude (3200K)** - Jeu de lumieres DEL basse tension encastrable sous l'armoire, 6,4 cm (2 1/2 po), comprend 2 lumieres et harnais de cablage - requiert le nécessaire de transformateur d'alimentation basse tension DEL (non compatible avec le module Vent-Kab) **LED-WW**
- **Jeu de lumières DEL 2.5W blanc froid (6000K)** - Jeu de lumieres DEL basse tension encastrable sous l'armoire, 6,4 cm (2 1/2 po), comprend 2 lumieres et harnais de cablage - requiert le nécessaire de transformateur d'alimentation basse tension DEL (non compatible avec le module Vent-Kab) ; **LED-CW**
- **Nécessaire de transformateur d'alimentation pour DEL 8 x 2.5W:** Raccordement à une source de 120 volts (alimente jusqu'à 8 lumieres DEL) ; **LPT-08**
- **Trousse d'installation de support de garde-robe:** Fini noir (comprend la barre et les ferrures de support) ; **WDT-01**

# Anatomie d'un armoire Contur


HI-KAB




(HI-KAB en Santorini Blue)

# Arrangements populaires


SIGNATURE 12 ½ FT



JARDINAGE 10 FT



ESPACE DE TRAVAIL 15 FT




BUANDERIE



DÉPART 7 ½ FT



ENTREPOSAGE 7 ½ FT



BUANDERIE MICRO



Tous les arrangements Contur sont livrés complets avec des comptoirs en bloc de boucher, et des pattes au fini noir mat. Les dimensions des appareils électroménagers peuvent varier. S'il vous plaît, vérifiez les dimensions et la compatibilité avec le fabricant de l'appareil avant de commander.



Les spécifications et conceptions sont sujets à changement sans préavis ou d'approbation. Comme les couleurs peuvent ne pas être exactement comme indiqué, s'il vous plaît consulter l'usine pour des échantillons de couleurs. Le nom et le logo 'Contur' sont des marques déposées de Contur Cabinet Ltée. Conception breveté par brevete d'invention U.S. # D679116, CDA # 136217. Tous les droits sont réservés



95 Avenue Lindsay  
Dorval, Quebec, H9P 2S6  
Canada

Sans frais: +1 855 4CONTUR  
info@conturcabinet.com

conturcabinet.com

